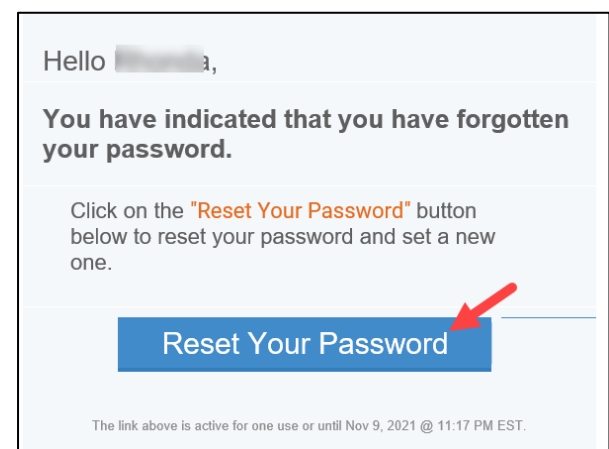
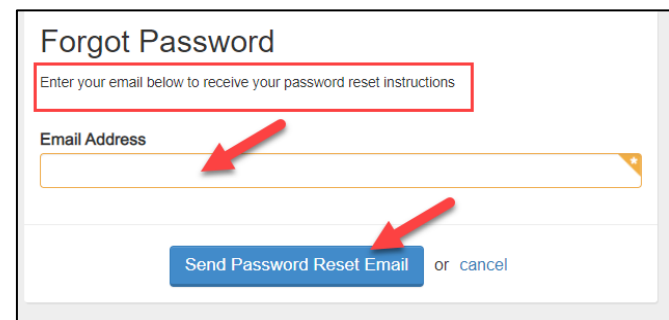
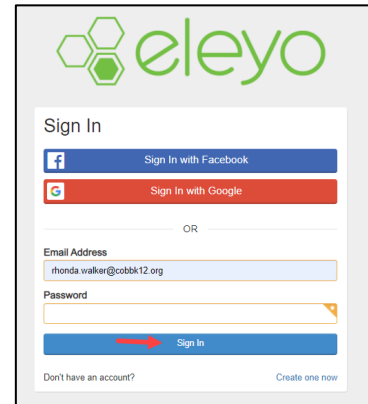


- En su navegador ingrese la URL:
https://cobbk12.ce.eleyo.com para acceder al sitio de Eleyo
- Haga clic en el pequeño cuadro azul de inicio de sesión en la parte superior derecha de la pantalla
- En la pantalla presentada, ingrese la misma dirección de correo electrónico que acaba de actualizar en la cuenta de Eleyo y haga clic en Siguiente
- En la siguiente pantalla, deje el campo de contraseña en blanco y haga clic en Iniciar sesión
- En la siguiente pantalla, haga clic en las palabras azules que dicen: ¿Olvidó su contraseña?
- Ingrese el mismo correo electrónico que se acaba de actualizar en la cuenta de Eleyo y haga clic en el cuadro azul que dice: Enviar correo electrónico de restablecimiento de contraseña
- Recibirá un correo electrónico con el asunto: ¿Olvidó la contraseña de su cuenta ASP de Cobb Schools (restablezca su contraseña)
- Abra el correo electrónico y haga clic en el cuadro azul Restablecer su contraseña dentro del cuerpo del correo electrónico.
- El enlace funcionará durante las próximas 24 horas.
- Después de hacer clic para abrir el enlace, siga las indicaciones generadas por el sistema dentro del mensaje de correo electrónico recibido para completar el proceso de restablecimiento de contraseña antes de intentar volver a iniciar sesión en su cuenta Eleyo



Si tiene alguna pregunta, comuníquese con el director de ASP de su escuela.