

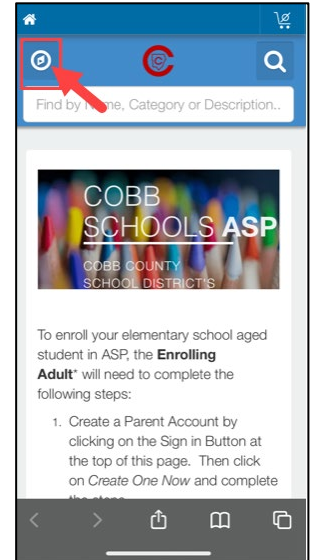
Ver el saldo de la cuenta en un dispositivo móvil

El saldo y la actividad de su cuenta están disponibles en cualquier momento.

Nota: Los pagos realizados en efectivo o cheque al Contador de ASP se mostrarán después de la próxima facturación. Las cuentas se facturan todos los lunes.

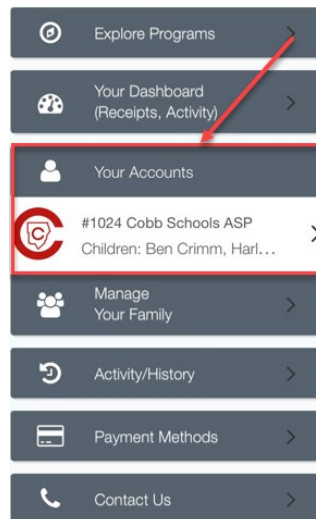
Paso 1:

- En su dispositivo móvil, abra un navegador de Internet
- En el navegador ingrese la URL: <https://cobbk12.ce.eleyo.com>
- En la pantalla azul que se presenta, haga clic en el ícono de la brújula pequeña en la parte superior izquierda de la pantalla (justo debajo del ícono de la casa pequeña)



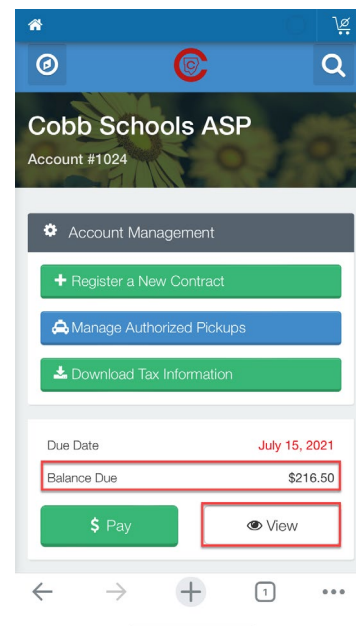
Paso 2:

- Haga clic en el cuadro de sus cuentas
- Si esto no aparece de inmediato, haga clic en el botón de inicio nuevamente y luego en el botón de la brújula



Paso 3:

- El saldo de su cuenta se mostrará en esta página
- Haga clic en Ver para ver la actividad de la cuenta



Si tiene alguna pregunta, comuníquese con el director de ASP de su escuela.