



Acceda fácilmente a la información de sus estudiantes

Utilice un navegador web para visitar <https://parentvue.cobbk12.org> o descargue la aplicación móvil ParentVUE desde Apple App Store o Android Market.



¿Eres nuevo en ParentVUE?

- Póngase en contacto con **CUALQUIERA** de las escuelas de sus estudiantes para obtener una clave de activación para padres para obtener acceso a ParentVUE.
- Vea el horario, las calificaciones, la boleta de calificaciones y la asistencia de su hijo. ¡Configure alertas personales para padres, enlace al correo electrónico de los maestros y mucho más con ParentVUE!

Recuperación simple de inicio de sesión y contraseña

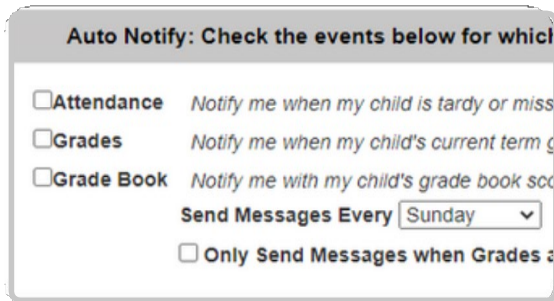
¿Tiene una cuenta, pero olvidó su contraseña? Utilice la funcionalidad de autoservicio para recuperarlo. Su cuenta permanece activa mientras tenga un estudiante en el Distrito.



¿Por qué que los padres deben usar ParentVUE?

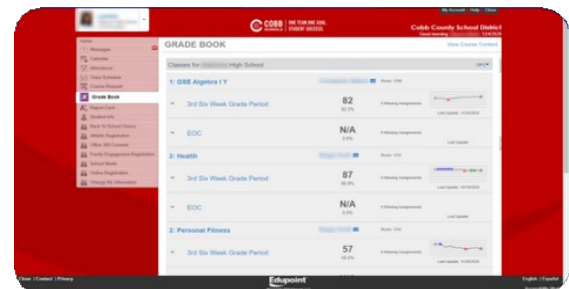
1

ALERTAS AUTOMÁTICAS- Configure alertas cuando su estudiante esté ausente/tarde, cuando se publiquen las calificaciones del trimestre, para actualizaciones semanales de todas las calificaciones y cuando las calificaciones de su estudiante caigan por debajo de un umbral específico.



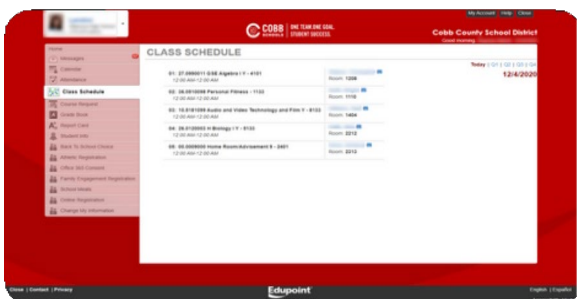
2

LIBRO DE CALIFICACIONES- Vea las calificaciones actuales de su estudiante y los detalles de las tareas/asignaciones para cada clase programada con el enlace rápido del correo electrónico del maestro. Esta característica está disponible para los grados escolares del 4to al 12avo.



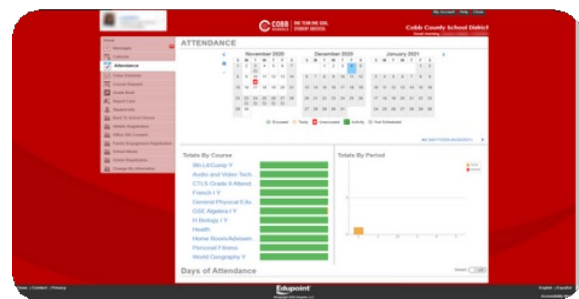
3

HORARIO DE CLASES - Vea los horarios actuales y pasados y acceda a los enlaces rápidos del correo electrónico del maestro.



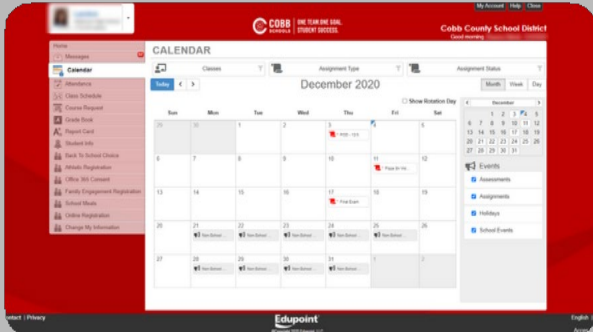
4

ASISTENCIA - Revise, en una vista de fecha simple, todas las ausencias y tardanzas.

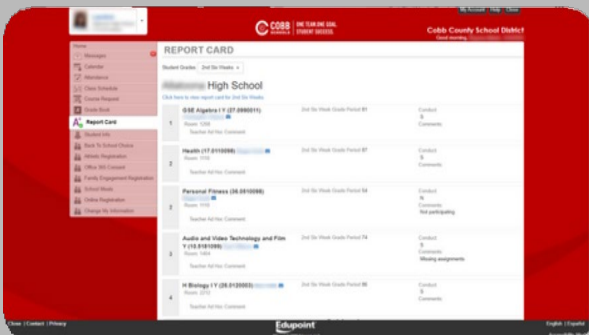


Más razones para utilizar ParentVUE

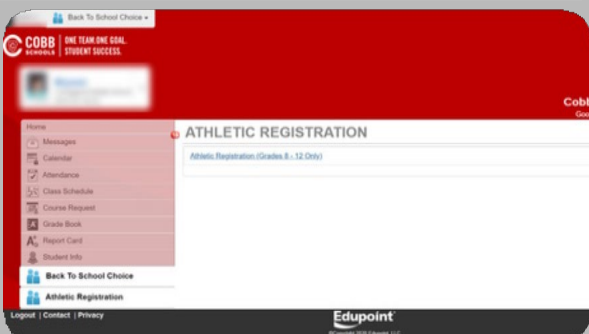
- 5 CALENDARIO** - Ver los detalles de las asignaciones en el libro de calificaciones y las calificaciones obtenidas en cada clase.



- 7 BOLETA DE CALIFICACIONES** - Las escuelas tienen la opción de hacer que las boletas de calificaciones estén disponibles digitalmente para todos los grados. Usted puede revisar las calificaciones de su estudiante, la conducta y los comentarios de los maestros publicados para cada periodo de calificaciones, además de acceder a los enlaces rápidos de correo electrónico del maestro.

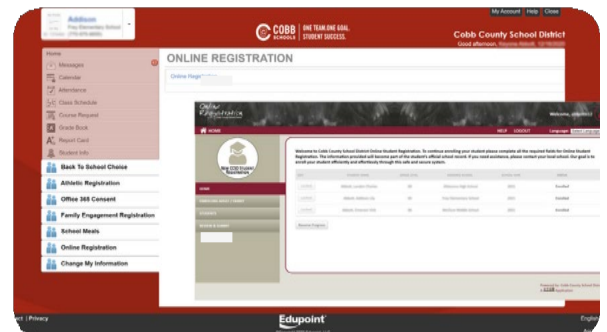


- 9 INSCRIPCIÓN ATLÉTICA** - Estudiantes en Los grados 8-12 pueden registrarse en línea para participar en los programas de atletismo del Distrito.



- Elección de regreso a la escuela** - Use la página Back to School Choice (Elección de regreso a la escuela) para elegir la opción que mejor se adapte a las necesidades de su estudiante(s) y familia. Haga su selección durante el período de tiempo designado.

- 6 MATRÍCULA EN LÍNEA E INFORMACIÓN DEL ESTUDIANTE**- Registrar nuevos estudiantes, actualizar la información familiar y de contactos, cambiar una dirección, solicitar una transferencia, completar inscripción en ASP (programa después de la escuela), o un formulario de graduación.



- 8 MICROSOFT 365:** revise la cuenta y la información de uso de su estudiante para Office 365. Todos los estudiantes son elegibles. Cambie los permisos de Microsoft 365 o vea el nombre de usuario y la contraseña de los estudiantes en ParentVUE y StudentVUE.

- 10 COMIDAS ESCOLARES-** Solicite beneficios de comidas e inscribese en My Payments Plus para agilizar los pagos de comidas escolares, ASP, tarifas y actividades.

